




Agro Manager

Gestión de indicadores



Visita nuestro sitio web

www.interaccionconsultoria.com



¿Qué es AgroManager?

Es un software el cual busca que los usuarios puedan acceder a información crítica de manera rápida y eficiente, facilitando la toma de decisiones basada en datos.




AgroManager está diseñada para consolidar datos de diversas fuentes en un solo lugar, presentándolos de manera visualmente atractiva y fácil de entender.



Objetivos de AgroManager

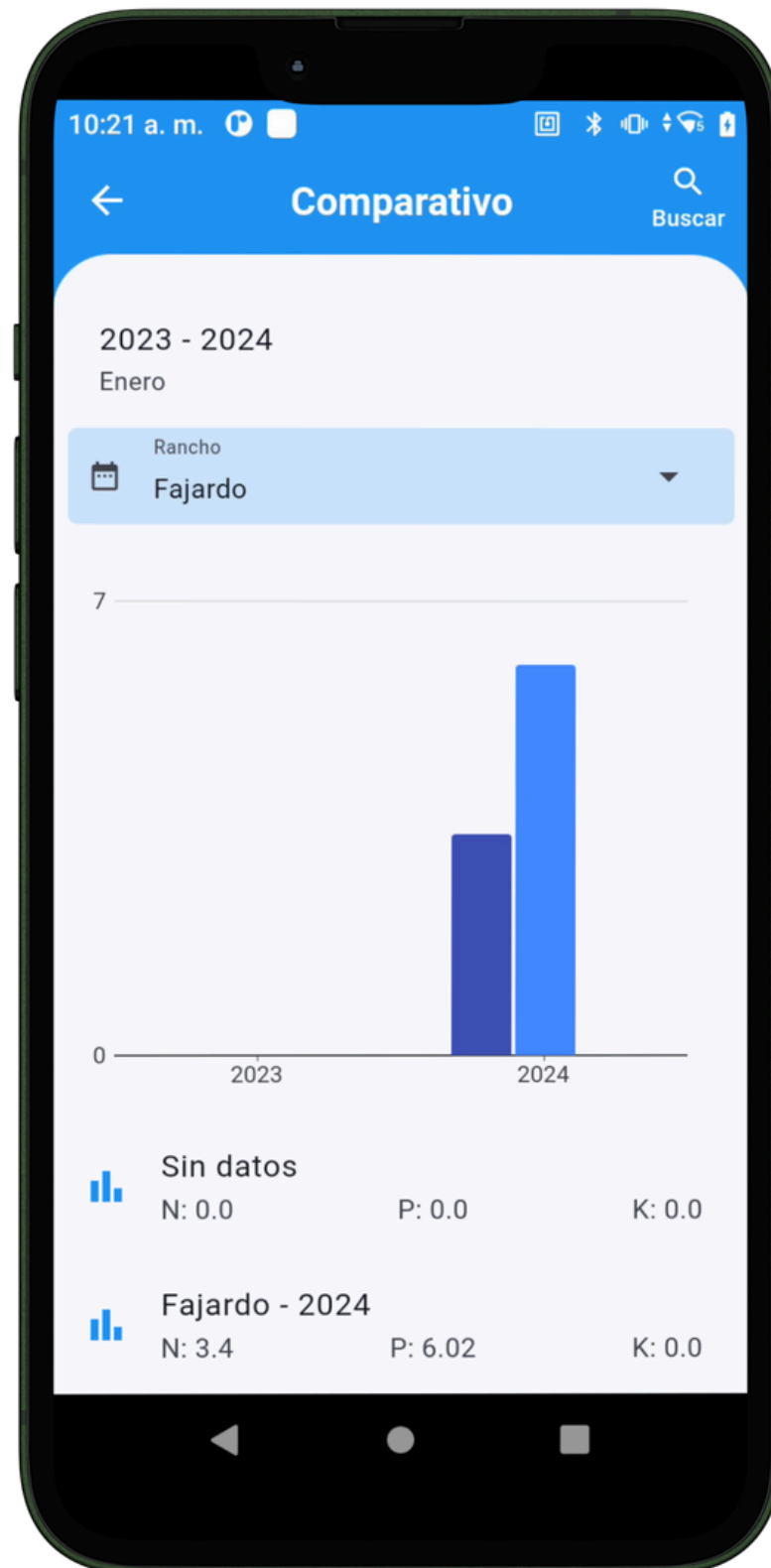
El objetivo principal de AgroManager es proporcionar una solución integral para la centralización y visualización de datos e información a través de reportes y tableros informativos.

Nuestro objetivo es demostrar cómo AgroManager puede ser una solución efectiva para la gestión de datos, destacando sus características clave, beneficios y cómo puede adaptarse a las necesidades específicas de cada usuario.

-  **Información al alcance**
-  **Integrar la información**
-  **Facilitar la toma de decisiones**



¿Qué puedo hacer con AgroManager?



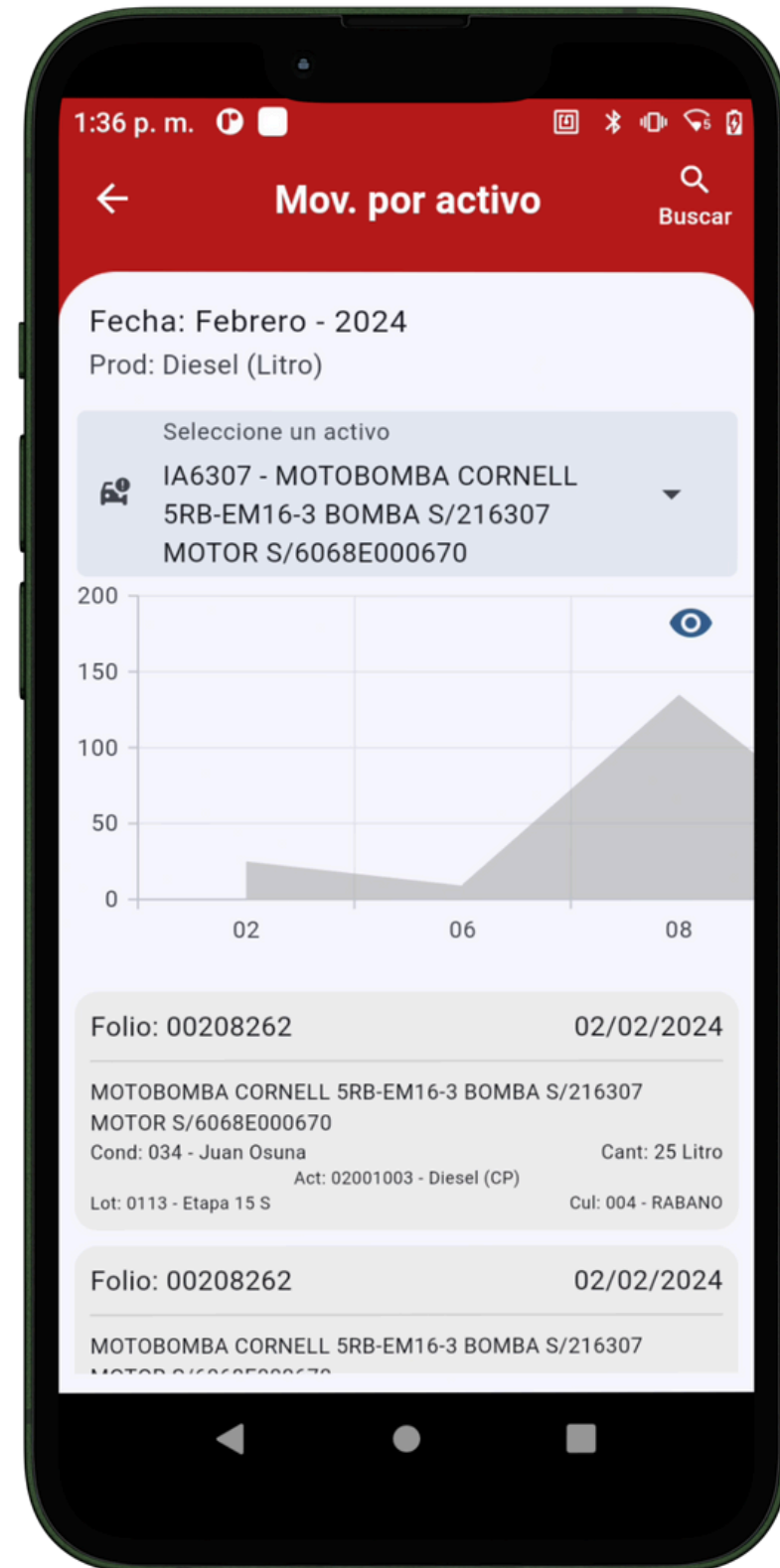
AgroAplicaciones

Podrá obtener información detallada sobre el consumo y los costos de los químicos y fertilizantes, clasificada según la temporada, el campo o rancho, y el lote.

Además, tendrá la posibilidad de consultar los datos de NPK y realizar comparativos de NPK.



**Consulta
información desde
diversas fuentes**



AgroActivos

Podrá realizar diversas consultas basadas en movimiento, consumo, departamento y año, con el fin de presentar toda la información de manera más ordenada y completa, generando reportes y gráficos.



**Consulta
información desde
diversas fuentes**

5:53 p. m. 📶 🔋 📶 📶 📶 📶

Factor empaque Gráfica

Tempo: 2023-2024 CAB Filtrar: 01/04/2024
 Cultivo: Esparrago
 Empaque: Coyotera Acu

Factor		
Del día		Temporada
2.24		2.46

Cosecha		
	Cajas	Libras
Esparrago	8,147	6,892

Empaque		
	Cajas	Libras
Totales	1,238	15,442
P11x34 150g Lrg Emot Al	315	3,465
W14(4/5) 100g Lrg Tbr Al	163	2,282
P14#(3/4) 80g Lrg Tbr Al	80	1,120
P14(5/6) 80g Lrg Tbr Al	120	1,680
P11x34 150g Lrg Emot Al	315	3,465
W14(4/5) 100g Lrg Tbr Al	148	2,072
P14#(3/4) 80g Lrg Tbr Al	97	1,358



AgroEmpaque

Podrás revisar el factor diario, así como los datos de cosecha y empaque conforme a los parámetros asignados. Esta información se puede visualizar mediante gráficos para una mejor interpretación. Los factores se analizan tanto por día como por temporada.



**Consulta
información desde
diversas fuentes**

Contáctanos

Gracias por tu interés en nuestro software.

Estaremos encantados en atenderte.



686 157-3225



www.interaccionconsultoria.com



contacto@interaccionconsultoria.com